

Cisco WEBEX MEETINGS

Za dostop potrebujete povezavo, ki je različna za vsakega predavatelja. To povezavo boste dobili po elektronski pošti.

Join me now in my Personal Room.

You can forward this invitation to others.

[Join meeting](#)

Join by phone

Tap to call in from a mobile device (attendees only)

+44-20-7660-8149 United Kingdom Toll
Access code: 840 944 186

[Global call-in numbers](#)

Join from a video conferencing system or application

Dial roman.arlic@zd-velenje.webex.com

You can also dial 62.109.219.4 and enter your meeting number.

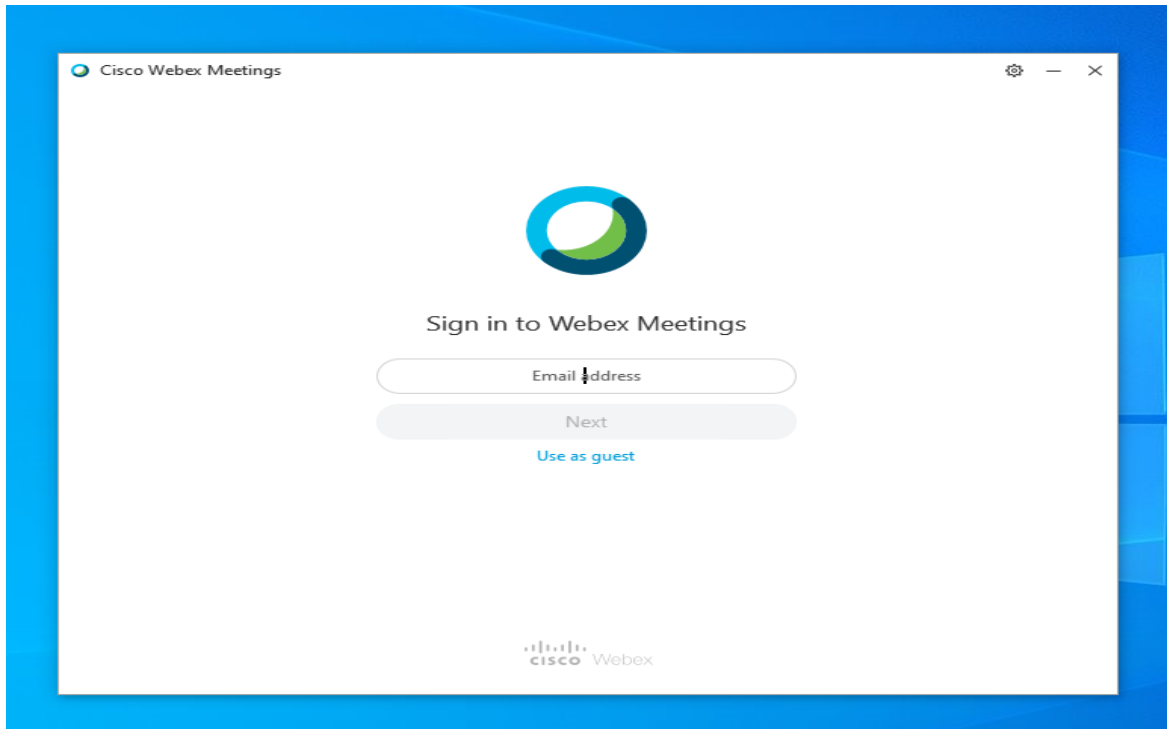
Need help? Go to <http://help.webex.com>

Uporabniki lahko dostopate na dva načina:

- preko nameščene aplikacije (na računalniku; za namestitev izberite **install desktop app**) – to opcijo priporočam, saj je kakovost prenosa veliko boljša.
- opcijsko lahko dostopate tudi preko telefona:
- Android – namestite aplikacijo **Cisco Webex Meet**
- iOS – aplikacija **Cisco Webex Meetings**

Namestitev aplikacije na programsko okolje tipa Windows:

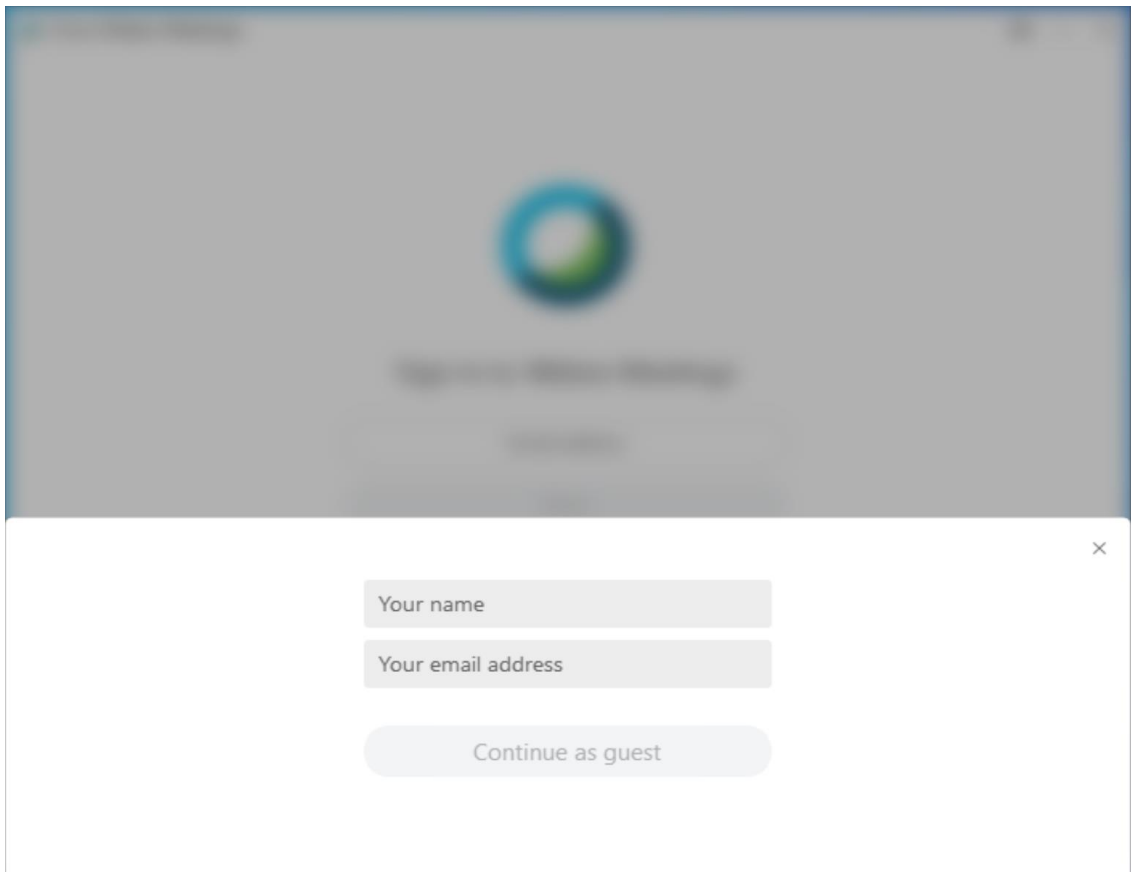
Po uspešno opravljenem prenosu in namestitvi aplikacije CISCO WEBEX MEETINGS. Zaženemo aplikacijo in se pred nami odpre okno za prvo prijavo.



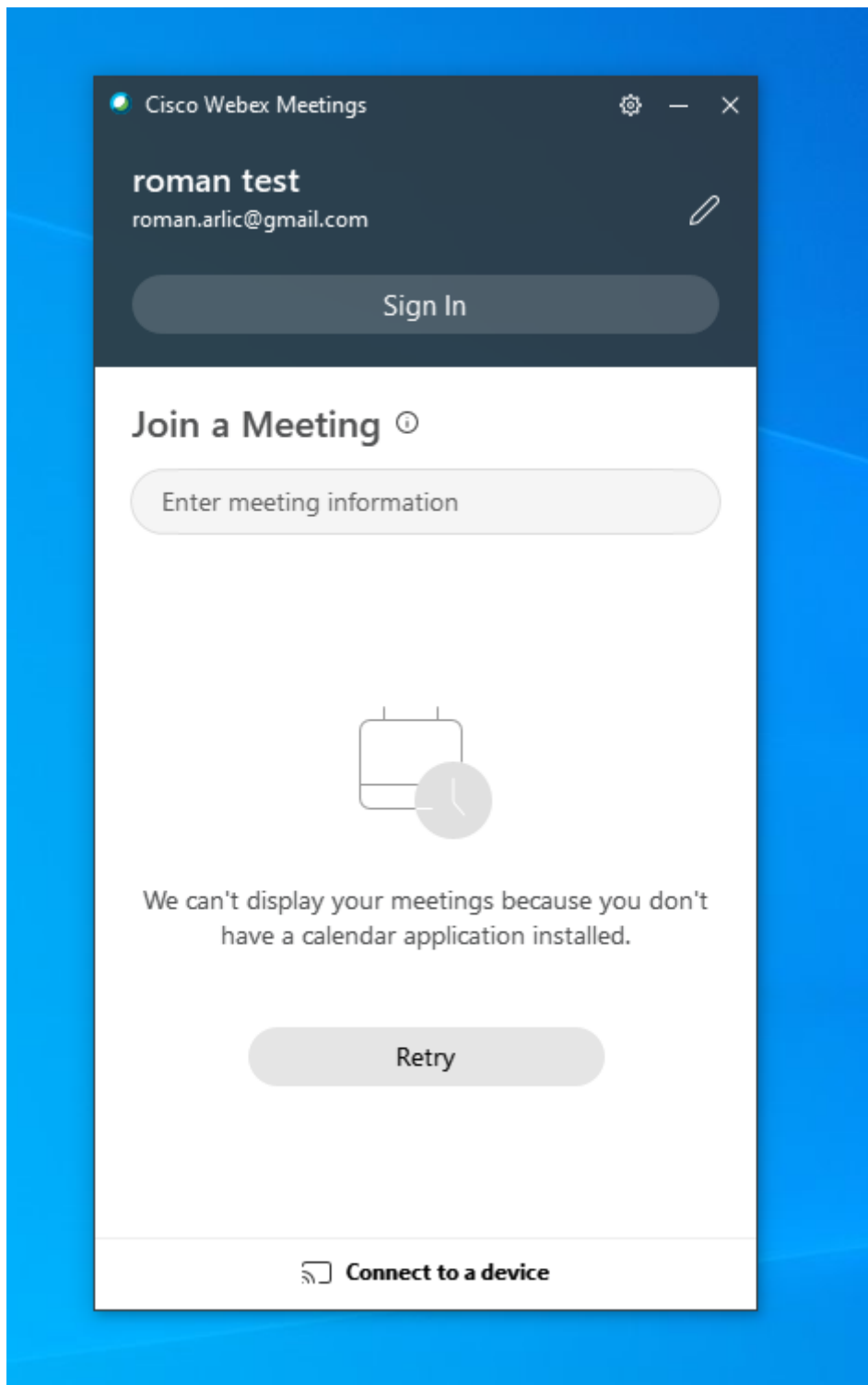
Slika 1: Prva prijava v program

Aplikacijo CISCO WEBEX MEETINGS lahko načeloma uporabljamo kot registriran uporabnik, pri čemer je potrebno opraviti predhodni nakup licence za program ali kot začasni uporabnik (**GOST** – [Use as guest](#)), ki je predviden za vse uporabnike, ki **prisostvujejo** konferenčnemu pogovoru kot poslušalci.

Pri uporabi programa kot poslušalec ([Use as guest](#)) v naslednjem koraku vpišete ime za prikaz (naj bo to dejansko ime) in e-naslov

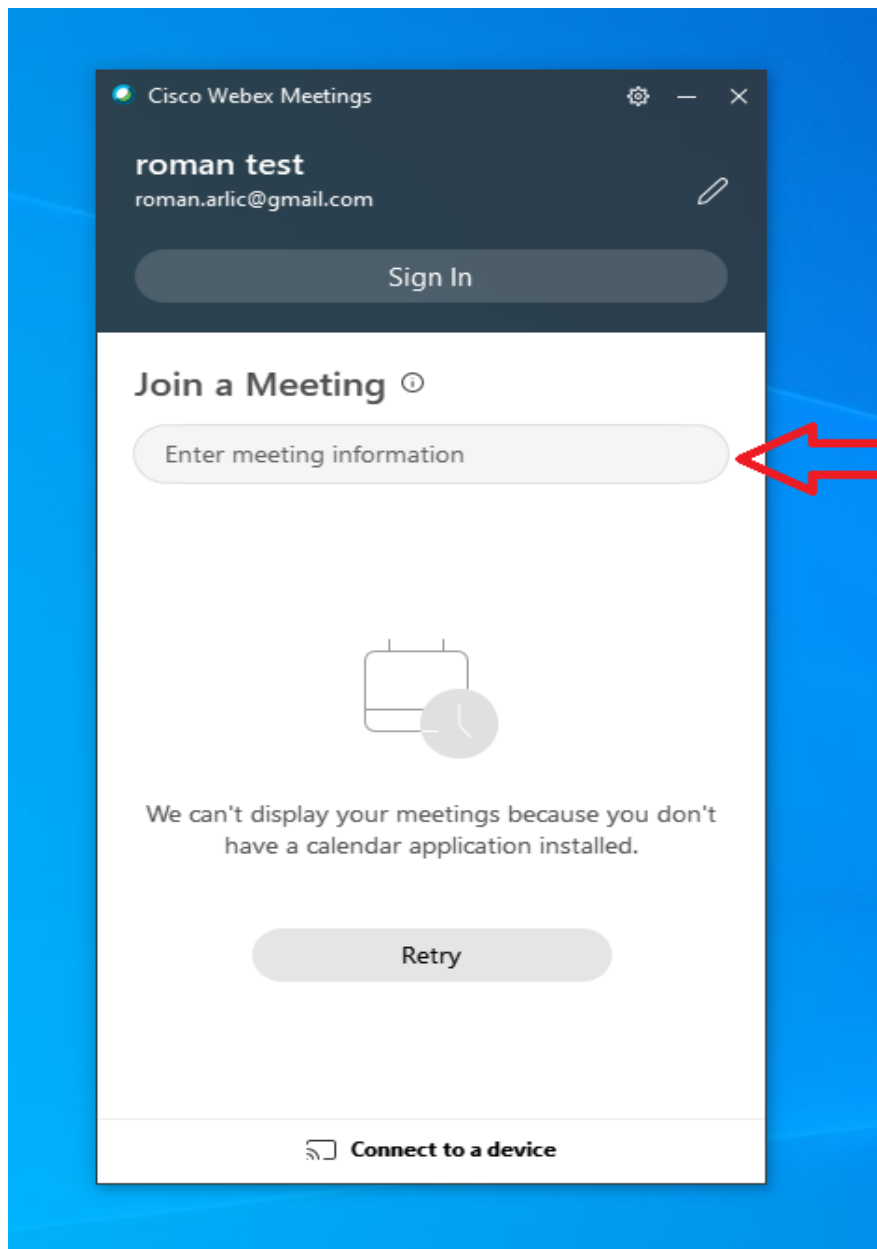


Slika 2: Uporaba programa kot poslušalec (Use as guest) – PRVA PRIJAVA



Slika 3: Izgled programa pri prijavi kot poslušalec brez registracije (Use as guest)

po opravljeni uspešni prijavi v program kot gost je potreben samo še vnos podatka o organiziranem predavanju, ki ga predhodno dobite na mail s strani predavatelja in ga vnesete v polje **Enter meeting information**.



Slika 4: Vnos podatka o organiziranem predavanju